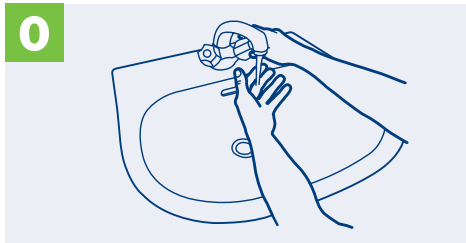
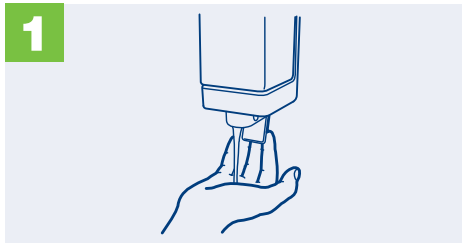


Instructie voor handen wassen

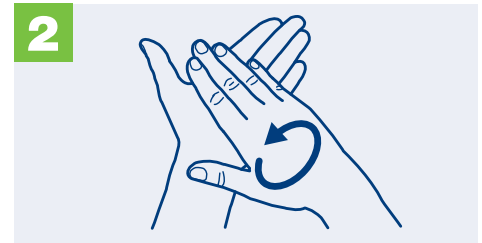
 Wassen volgens deze instructie duurt: **40-60 seconden**



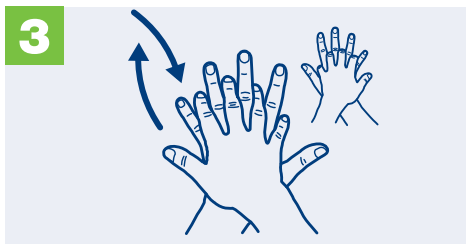
0 Handen nat maken met water




1 Breng voldoende zeep aan in de handpalm



2 Wrijf handpalmen tegen elkaar



3 Wrijf handpalm over de rug van de hand met de vingers in elkaar gevlochten



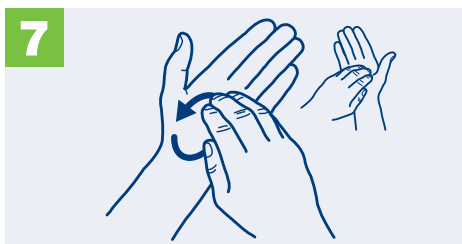
4 Wrijf handpalmen tegen elkaar met de vingers in elkaar gevlochten



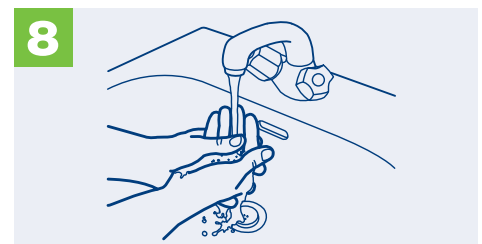
5 Wrijf bovenzijde van vingers tegen handpalm met handen in elkaar gehaakt



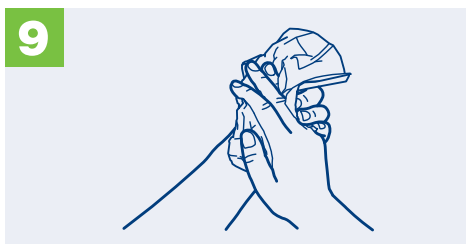
6 Pak om de beurt de duim van elke hand en draai rond



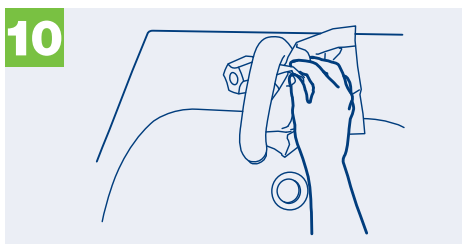
7 Wrijf vingertoppen met draaiende beweging over handpalmen



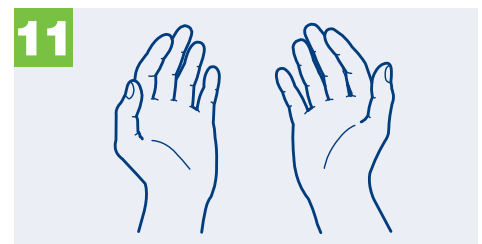
8 Spoel handen af met water



9 Droog handen grondig met een papieren handdoekje



10 Doekje gebruiken om de kraan dicht te draaien en eventueel de deur te openen



11 Uw handen zijn schoon en droog!